







WZÓR KARTY OPŁATY MIESIĘCZNEJ DLA AUTOBUSÓW O DOPUSZCZALNEJ MASIE CAŁKOWITEJ CO NAJMNIEJ 12 TON SPEŁNIAJĄCYCH WYMAGANIA NORMY MIN. EURO 4

	1	2	3	4	5	6	7	8	9	10	11	12	13	14	15	16	17	18	19	20
2009		RZECZPOSPOLITA POLSKA																		21
		KARTA OPŁATY - MIESIĘCZNA																		22
		CHARGE CARD - A MONTH min.																		23
2010		DOPUSZCZALNA MASA CAŁKOWITA AUTOBUS - CO NAJMNIEJ 12 T																		24
		TOTAL PERMISSIBLE MASS BUS - NOT LESS THAN 12 T																		25
		NUMER REJESTRACYJNY REGISTRATION NUMBER																		26
2011		[Empty box for registration number]																		27
		[Empty box for registration number]																		28
		PL SERIA I NR																		29
	I	II	III	IV	V	VI	VII	VIII	IX	X	XI	XII								30
	I	II	III	IV	V	VI	VII	VIII	IX	X	XI	XII								31

odcinek kontrolny — awers

	1	2	3	4	5	6	7	8	9	10	11	12	13	14	15	16	17	18	19	20
2009		RZECZPOSPOLITA POLSKA																		21
		KARTA OPŁATY - MIESIĘCZNA																		22
		CHARGE CARD - A MONTH min.																		23
2010		DOPUSZCZALNA MASA CAŁKOWITA AUTOBUS - CO NAJMNIEJ 12 T																		24
		TOTAL PERMISSIBLE MASS BUS - NOT LESS THAN 12 T																		25
		[Empty box for registration number]																		26
2011		[Empty box for registration number]																		27
		[Empty box for registration number]																		28
		PL SERIA I NR																		29
	I	II	III	IV	V	VI	VII	VIII	IX	X	XI	XII								30
	I	II	III	IV	V	VI	VII	VIII	IX	X	XI	XII								31

winieta — awers